

LASER GAME EVOLUTION

MODE D'EMPLOI DE VOTRE SITE



[À PROPOS](#) [ACTIVITÉS](#) [MODES DE JEU](#) [LES TARIFS](#) [EVENTS](#) [FAQ](#) [CONTACT](#)

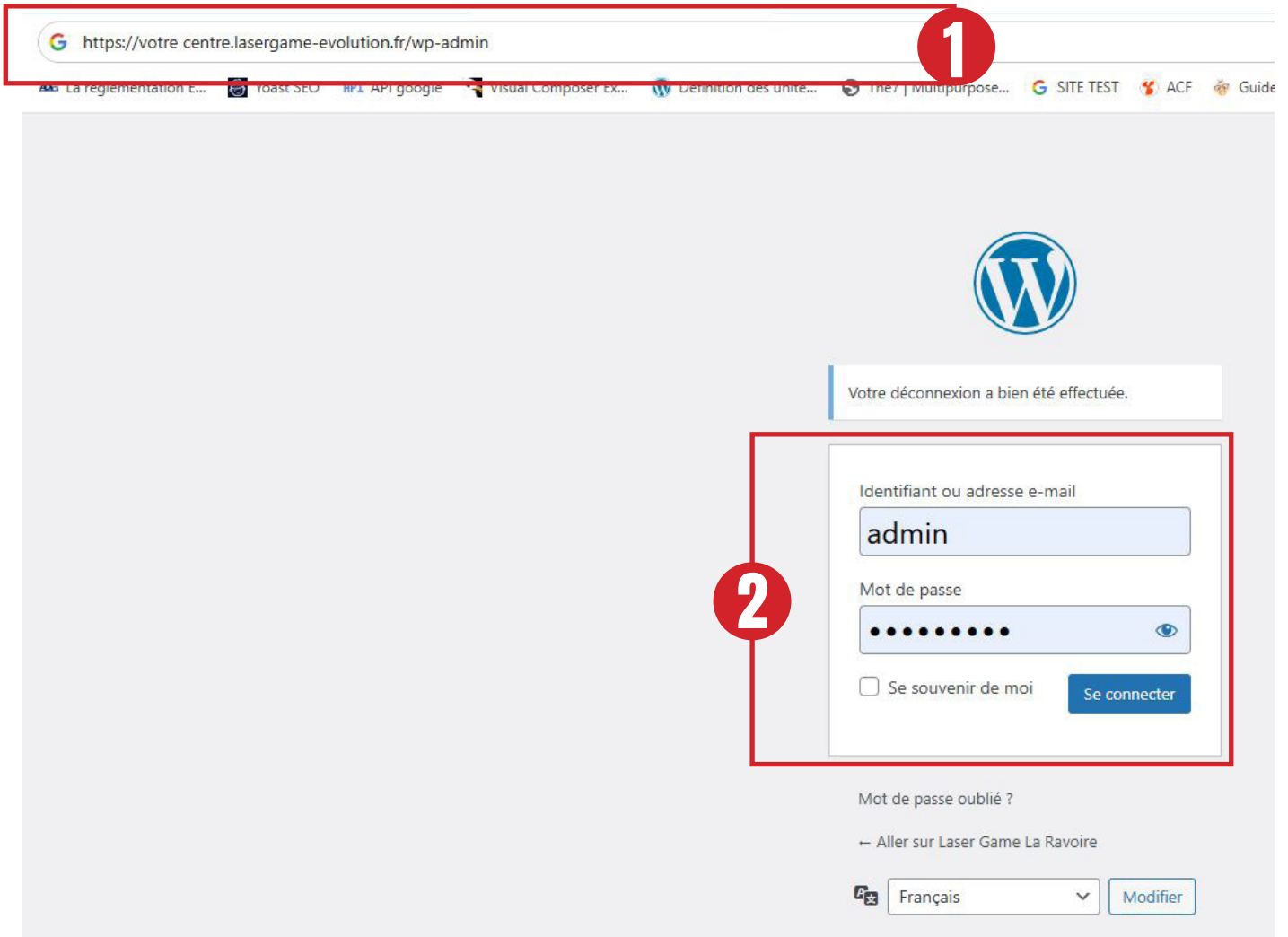
LASER GAME VOTRE CENTRE

Démarrez une nouvelle expérience !
Visez l'émotion
Le jeu 100% Laser, le tester c'est l'adopter !



[Réserver](#)

CONNEXION AU BACK OFFICE



CONNEXION

1 Pour vous connecter à votre back-office, il vous suffit d'entrer l'url de centre suivi de /wp-admin:
(<https://votrecentre.lasergame-evolution.fr/wp-admin>)

Vous serez redirigé vers le module de connexion, il ne vous reste plus qu'à renseigner vos identifiants **2**

Votre back-office apparaît !

À vous de jouer :)

TABLEAU DE BORD

Tableau de bord

Merci d'avoir choisi The7 !
Please [register](#) this copy of theme to get access to premium plugins, pre-built websites, 1-click updates and more.
Also be advised that according to [ThemeForest Standard Licenses](#) each site/project built with The7 requires a separate license, which can be purchased [here](#).

Activité

Publié récemment	
26 Juin, 17h09	MARDI GRAS
26 Juin, 17h09	LA JOURNÉE SPÉCIALE
26 Juin, 17h09	SAINT VALENTIN
26 Juin, 17h09	SAINT PATRICK
26 Juin, 17h09	LA RENTRÉ

Évènements et nouveautés WordPress

Assistez au prochain événement près de chez vous.
Sélectionner un emplacement

WordCamp Bretagne WordCamp • Rennes	vendredi 27 Sep 2024
WordCamp Netherlands WordCamp • Netherlands	novembre 29–30, 2024
WordCamp Europe WordCamp • Europe	juin 5–7, 2025

Glissez les blocs ici

Vue d'ensemble Elementor

Elementor v3.21.6
Elementor Pro v3.21.3

Modifié récemment

- Elementor #5891 Août 28th, 11h16
- ACCUEIL Août 23rd, 11h33
- Contact Août 1st, 10h54

Nouveautés & mises à jour

NEW Introducing Platinum Support: Your Ultimate Solution for Superior Website Support
Introducing Platinum Support: Elevate your Elementor experience with dedicated expert assistance, faster response times, and 24/7 real human support.

NEW Image Optimizer 1.5: Introducing AVIF

Tableau de bord

Accueil
Mes sites

Profil

Lasergame

Réduire le menu

Tableau de bord

Merci d'avoir choisi The7 !
Please register this copy of theme to get access to premium plugins, pre-built websites, 1-click updates and more.
Also be advised that according to ThemeForest Standard Licenses each site/project built with The7 requires a separate license, which can be purchased here.

Activité

Publié

2

2

2

2

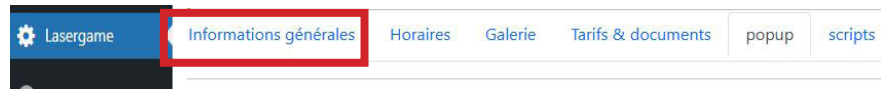
2

2

Une fois arrivé ici .
Cliquez sur le module Lasergame, celui-ci vous emmènera directement sur la page du module.

LES ONGLETS

INFORMATIONS GÉNÉRALES



1 Dans cet onglet vous aurez la possibilité de modifier vos informations telles que vos coordonnées, vos liens de réseaux sociaux, ect...

Vous pourrez également activer et désactiver les activités que vous proposez dans votre centre : Blind test, karaoké, fléchettes etc.
Les modifications permettront d'afficher ou pas le descriptif de l'activité.

2

3 La dernière ligne sert à changer votre devise. (votre site est réglé par défaut sur €uro)

N'oubliez d'enregistrer votre travail pour que celui-ci prenne effet sur le front-office.

4

The screenshot shows the 'Informations générales' form with the following elements highlighted:

- 4**: A red box highlights the 'Enregistrer' button at the top left of the form.
- 1**: A red box highlights the rich text editor for 'Description du centre', which contains the text: '→ Une collection de 6000 titres et 60 playlists', '→ 5 niveaux de difficultés', 'UN BAR', and '→ Boissons soft'.
- 2**: A red box highlights the 'activités' section, which includes checkboxes for 'laser game' (checked), 'karaoke', 'quiz game', 'blindtest', and 'fléchettes'.
- 3**: A red box highlights the 'Deviser du centre' field at the bottom of the form.

Other visible form fields include: 'Nom du centre' (with placeholder 'VILLE DE VOTRE CENTRE'), 'adresse de base', 'informations complémentaires', 'ville' (Grenoble), 'code postal' (38000), 'telephone' (04 76 17 08 50), 'pays' (France), 'url de reservation', 'url de facebook', 'url de instagram', 'url de youtube', 'url de twitter', and 'url de tiktok'.

URL DE RÉSERVATION

5

Pour ajouter une url de réservation, vous devez ajouter un lien dans la ligne prévue et sauvegarder. Ceci aura pour effet d'activer tous les boutons «réserver» se trouvant sur votre site.

NB : Vous pouvez désactiver les boutons que vous ne voulez pas dans l'onglet «tarifs et documents».

5

Tableau de bord
Profil
Lasergame
Réduire le menu

url de reservation
url de facebook
url de instagram
url de youtube
url de twitter
url de tiktok

activites
 laser game
 karaoke

LASER GAME

Choisissez votre pseudo, choisissez votre mode de jeu, constituez vos équipes, enflez votre plastron et lancez-vous ! Les parties de laser game classiques sont accessibles à partir de 6 joueurs.

Le Laser Game Evolution est un jeu de tir où plusieurs joueurs s'affrontent, en individuel ou en équipes, pour marquer un maximum de points.

Quel que soit le nombre de joueurs dans la partie, il est possible de jouer en individuel (chacun pour soi) ou en répartissant les joueurs dans différentes équipes.

Les équipes sont reconnaissables par des couleurs différentes selon la version de matériel utilisée dans votre centre Laser Game Evolution :

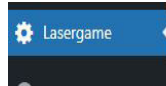
- Rouge, bleu et jaune pour les centres équipés en V2.
- Rouge, bleu, jaune, violet, blanc et vert pour les centres équipés en V3.

Réserver

ATTENTION

Pour la sécurité de tous, il est formellement interdit d'ajouter des liens de redirection/des adresses mail sans une autorisation préalable de Laser Game Entreprise

HORAIRES



Informations générales

Horaires

Galerie

Tarifs & documents

popup

scripts

1 Cet onglet vous permet de modifier vos horaires. Vous pouvez écrire directement dans la case.

L'affichage des horaires se fait sur la page d'accueil et la page de contact. **2**

3 N'oubliez pas d'enregistrer les modifications avant de quitter la page.

1

Horaires	Hors vacances	Vacances scolaires	Grandes vacances
Lundi	Fermé	Lundi	Fermé
Mardi	17h-23h	Mardi	14h-23h
Mercredi	14h-23h	Mercredi	14h-23h
Jeudi	17h-23h	Jeudi	14h-23h
Vendredi	17h-00h	Vendredi	14h-23h
Samedi	10h-00h	Samedi	14h-23h
Dimanche	10h-20h	Dimanche	14h-20h

Enregistrer

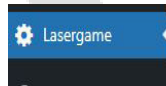
2

COORDONNÉES DE NOTRE CENTRE

Laser Game Evolution
11 rue des Pêcheurs - 93000 LILLY
Téléphone : 03 20 18 70 43
Coordonnées GPS (Wikipedia) : 50° 54' 40" N - 4° 00' 00" E

3

GALERIE



Informations générales

Horaires

Galerie

Tarifs & documents

popup

scripts

Cet onglet vous permet d'ajouter des visuels qui représentent votre activité.

Notez que vous ne pourrez ajouter uniquement 5 images en plus des 5 images déjà dans la bibliothèque.

1 Pour ajouter des images, il suffit de cliquer sur le bouton «+»

Sélectionner les images de votre choix et enregistrer votre galerie. **2**

3 Pour changer vos visuels, cliquez sur le bouton «vider»

N'oubliez pas d'enregistrer les modifications avant de quitter la page. **4**

1

Votre galerie est vide, mais pas de panique, les images de vos activités sont affichées

+ Enregistrer

Vider

2

3

4

TARIFS ET DOCUMENTS

Informations générales Horaires Galerie **Tarifs & documents** popup scripts

Cet onglet vous permet de modifier vos tarifs ou en ajouter un nouveau, ajouter des documents à télécharger (uniquement carton anniversaire, plaquette associations, plaquette entreprises) et enfin vous pouvez modifier les informations affichés dans l'encart activités.

MODIFICATION DES TARIFS

Pour modifier vos tarifs, il suffit de modifier les informations dans la case que vous souhaitez.

1 Concernant les catégories, lorsque vous cliquez sur la case, un menu déroulant vous permettra le classement (parties classique, anniversaires, associations etc). Il faudra choisir la catégorie qui correspond à la prestation.

Pour pour changer l'ordre des prix, il faut cliquer sur la ligne en question et tout en restant appuyé sur votre bouton de souris vous pouvez replacer celle-ci là où vous le souhaitez **2**

3 Une petite case à cocher vous permet d'afficher ou non le bouton de réservation qui se trouve dans les petits modules de tarifs (si vous avez renseigné une url de réservation (voir l'onglet «Informations Générales»), les boutons seront actifs partout par défaut).

Informations générales Horaires Galerie Tarifs & documents scripts

Modification des tarifs ↓
Add +

position	categorie	Nom	sous-nom	prix	par	res	Caracteristiques	description
☰	Partie Classique	1 activité	20 à 30min	9	/pers	<input type="checkbox"/>	Dès 8 ans révolus - A partir de 6 joueurs.	1 activité au choix : • Laser
☰	Partie Classique	2 activités		16	/pers	<input type="checkbox"/>	Dès 8 ans révolus - A partir de 6 joueurs.	2 activités au choix : • Laser
☰	Partie Classique	3 activités		22	/pers	<input type="checkbox"/>	Dès 8 ans révolus - A partir de 6 joueurs.	3 activités au choix : • Laser

1 ACTIVITÉ

20 à 30min

9 €

/pers

1 activité au choix :

- Laser Game > 20 minutes
- Blind Test > 30 minutes

Je réserve!

* Dès 8 ans révolus - A partir de 6 joueurs.

1 ACTIVITÉ

20 à 30min

9 €

/pers

1 activité au choix :

- Laser Game > 20 minutes
- Blind Test > 30 minutes

Je réserve!

* Dès 8 ans révolus - A partir de 6 joueurs.

1 ACTIVITÉ

20 à 30min

9 €

/pers

1 activité au choix :

- Laser Game > 20 minutes
- Blind Test > 30 minutes

Je réserve!

* Dès 8 ans révolus - A partir de 6 joueurs.

AJOUTER UN TARIF

1 Pour ajouter un tarif, cliquez sur le bouton «Add+» et remplir les informations nécessaires.

N'oubliez pas d'enregistrer les modifications avant de quitter la page.

2



Modification des tarifs ↓

close

Ajouter un tarif

Partie Classique ▾

Nom
1 partie

Sous nom
20 minutes

prix
9

par
/pers

Caractéristique

Description

Enregistrer

AJOUTER UN DOCUMENTS À TÉLÉCHARGER

1 Cliquez sur Uploads des documents

Pour ajouter un document, cliquez dans le champs vide la bibliothèque s'ouvre. Vous pourrez soit choisir un document existant soit téléverser le document de votre choix.

2

3 Pour que le document soit accessible par l'internaute, il faudra l'activer en cochant la case prévue à cet effet.

N'oubliez pas d'enregistrer les modifications avant de quitter la page.

4

[Informations générales](#) [Horaires](#) [Galerie](#) [Tarifs & documents](#) [scripts](#)

Modification des tarifs ↓

Uploads des documents ↓

Partie Classique	<input type="text"/>	Active <input type="checkbox"/>	<input type="button" value="📄"/>
Anniversaires	<input type="text"/>	Active <input type="checkbox"/>	<input type="button" value="📄"/>
FUTURS MARIÉS	<input type="text"/>	Active <input type="checkbox"/>	<input type="button" value="📄"/>
Associations	<input type="text"/>	Active <input type="checkbox"/>	<input type="button" value="📄"/>
Entreprises	<input type="text"/>	Active <input type="checkbox"/>	<input type="button" value="📄"/>

POP UP

Informations générales Horaires Galerie Tarifs & documents **popup** scripts

CRÉATION DU POP-UP :

- 1** Mettez un titre afin de retrouver rapidement votre pop-up si vous voulez le ré-utiliser.
Cliquez dans le champ background image pour atteindre votre bibliothèque média ou uploader le fichier. **2**
- 3** Choisissez une date début et une date de fin de diffusion.
Cochez actif si vous voulez activer le pop-up et qu'il soit vu par tout le monde. **4**
- 5** Cochez admin preview si vous voulez voir l'aperçu avant sa diffusion en ligne pour tout le monde.
N'oubliez pas d'enregistrer votre travail. **6**

The screenshot shows the 'popup' creation form. A red box labeled '1' highlights the 'Title' field. Another red box labeled '2' highlights the 'Background image' field. A third red box labeled '3' highlights the 'Start date' and 'End date' fields. A fourth red box labeled '4' highlights the 'Actif' checkbox. A fifth red box labeled '5' highlights the 'Admin preview' checkbox. A sixth red box labeled '6' highlights the 'Enregistrer' button.

ÉDITION ET SUPPRESSION DE POP UP



- 1** Pour éditer ou corriger le pop up il suffit de cliquer sur le bouton éditer
Pour le supprimer il suffit de cliquer sur le de suppression **2**

Informations générales Horaires Galerie Tarifs & documents popup scripts

popup

Ceci est un pop up

">

Title	Start date	End date	Actif	Admin preview	Editer	Delete
0			<input checked="" type="checkbox"/>	<input checked="" type="checkbox"/>		

Add

1 **2**

SCRIPT

Informations générales Horaires Galerie Tarifs & documents popup **scripts**

Dans cet onglet vous avez la possibilité d'ajouter un script tel que votre balise Google, pixel Facebook ...

- 1 Pour cela, il faudra copier le script en question puis le coller dans la fenêtre de script . Pour en mettre plusieurs, sautez à chaque fois une ligne et collez votre script suivant.

ATTENTION
une mauvaise utilisation peut rendre votre site inutilisable, ne collez jamais un script que vous avez obtenu ailleurs que sur le site officiel de Facebook ou Google.

N'oubliez pas d'enregistrer les modifications avant de quitter la page

2

Informations générales Horaires Galerie Tarifs & documents **scripts**

Ici, vous pouvez intégrer vos propres script de suivis, ils doivent être complets et entouré des balises nécessaires

```
<script type="text/javascript">
//ici votre code
</script>
```

1

Script



2

CE QU'IL NE FAUT PAS FAIRE

Rappelez-vous que votre site est votre vitrine Laser Game Evolution et que vous êtes responsable de ce que vous communiquez dessus.

Il est formellement interdit d'uploader des images prises au hasard sans avoir les droits dessus. Toutes les images seront systématiquement supprimées s'il y a un doute.

Il est formellement interdit de mettre des liens de redirection vers un autre site web. Tous les liens seront systématiquement supprimés sans préavis.

Veillez à ce que vos tarifs soient le plus clairs possible, et que vos descriptifs soient les plus simples possible.

Si vous rencontrez un dysfonctionnement, n'hésitez pas à contacter le webmaster via l'adresse suivante :
web@lasergame-evolution.com