

# LASER GAME<sup>®</sup> EVOLUTION

VISEZ L'ÉMOTION

## ANNEXE 6

# THÉMATISATION DES CENTRES

20**23**

NOUVEAU CENTRE

RESPONSABLE LGE

CLIENT

# LASER GAME<sup>®</sup> EVOLUTION

VISEZ L'ÉMOTION

## CHARTE DÉCORATION EXTÉRIEURE

# 1. ENSEIGNES

---

## 3 FINITIONS AU CHOIX :

### ENSEIGNE SIMPLE

Panneau dibon découpé à la forme en 3 ou 6 mm, imprimé et traité anti UV.

Dimensions : L                    mm x H                    mm

### ENSEIGNE RELIEF

Panneau dibon 6 mm imprimé et traité anti UV avec lettrage PVC 20 mm.

Dimensions : L                    mm x H                    mm

### ENSEIGNE RÉTRO-ÉCLAIRÉE

Panneau dibon 6 mm imprimé et traité anti UV, découpé à la forme.

Lettrage lumineux bloc leds PMMA 30 mm, face avant lumineuse, chant opaque.

Dimensions : L                    mm x H                    mm



Enseigne lettre plexi ou lumineuse.

## NOTES & INFOS COMPLÉMENTAIRES :

## 2. ADHÉSIF VITRES EXTÉRIEURES

Principe de décoration : VITRINE / DEVANTURE



Adhésif plein

## 2. ADHÉSIF VITRES EXTÉRIEURES

---

### GUIDE DE CHOIX DES DIFFÉRENTS ADHÉSIFS :

#### 1/ DEPOLI

**Avantages :** Cet adhésif a l'aspect verre sablé. Il laisse donc passer d'avantage la lumière.

**Inconvénients :** Par contre à l'impression, les couleurs sont plus ternes.

**ATTENTION :** Pour être visible de l'extérieur, il doit bien être posé à l'extérieur, ce qui impacte sa longévité.

#### 2/ MICROPERFORE

**Avantages :** Idéal pour habiller des vitres, puisqu'il laisse passer la lumière, et permet quand on est à l'intérieur de voir à l'extérieur. Sa qualité d'impression est bonne.

**inconvenients :** Le soir, lorsque la lumière est à l'intérieur, le visuel ne se voit plus de l'extérieur. Il se pose qu'à l'extérieur.

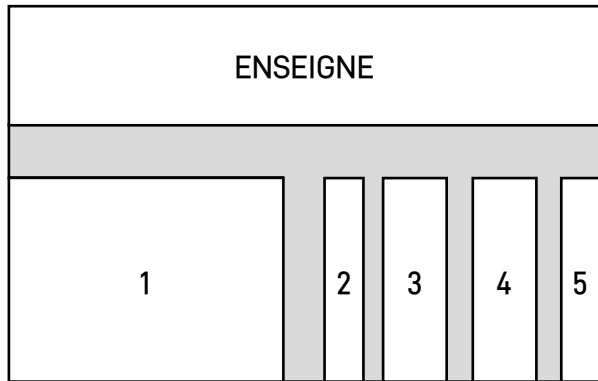

#### 3/ PLEIN

**Avantages :** Son rendu et sa qualité d'impression sont parfaits, puisqu'il est lisse et sans aspérité. De plus, en extérieur, il bénéficie d'une protection anti UV qui allonge sa durée de vie. L'adhésif plein peut aussi être posé à l'intérieur : on appelle cela, une pose en vitrophanie.

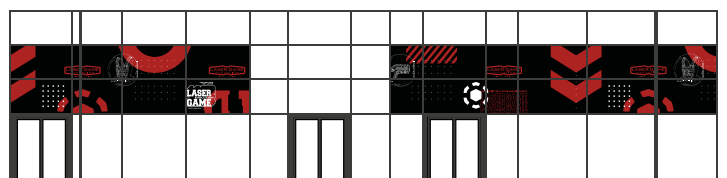
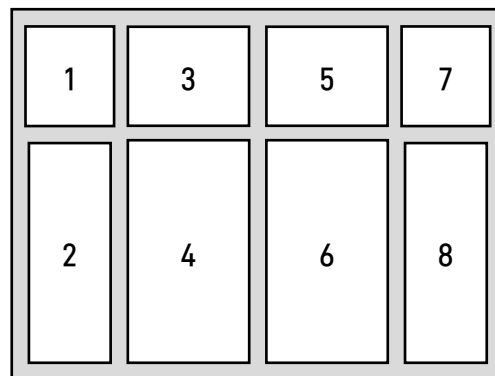

**Inconvénients :** Il ne laisse pas passer la lumière.

## 2. ADHÉSIF VITRES EXTÉRIEURES

Exemples de vitrines avec leurs divers cadres et plans :



Exemple de plans à dessiner et à nous transmettre, voir page suivante.





## 3. TOTEM EXTÉRIEUR

### IMPRESSION SUR PANNEAU DIBON

#### TOTEM

Dimensions : L                      mm x H                      mm

Merci de nous préciser le format du visuel attendu et s'il le totem sera recto verso.



Structure Alu - Dibon 3mm

NOTES & INFOS COMPLÉMENTAIRES :



**LASER GAME®**  
EVOLUTION

VISEZ L'ÉMOTION

CHARTRE  
DÉCORATION  
INTÉRIEURE

# 1. LES PEINTURES RAL


---



Peinture rouge - Ral : 3001



Peinture gris foncé - Ral : 7021



Peinture grise - Ral : 7011

## 2. ZONAGE

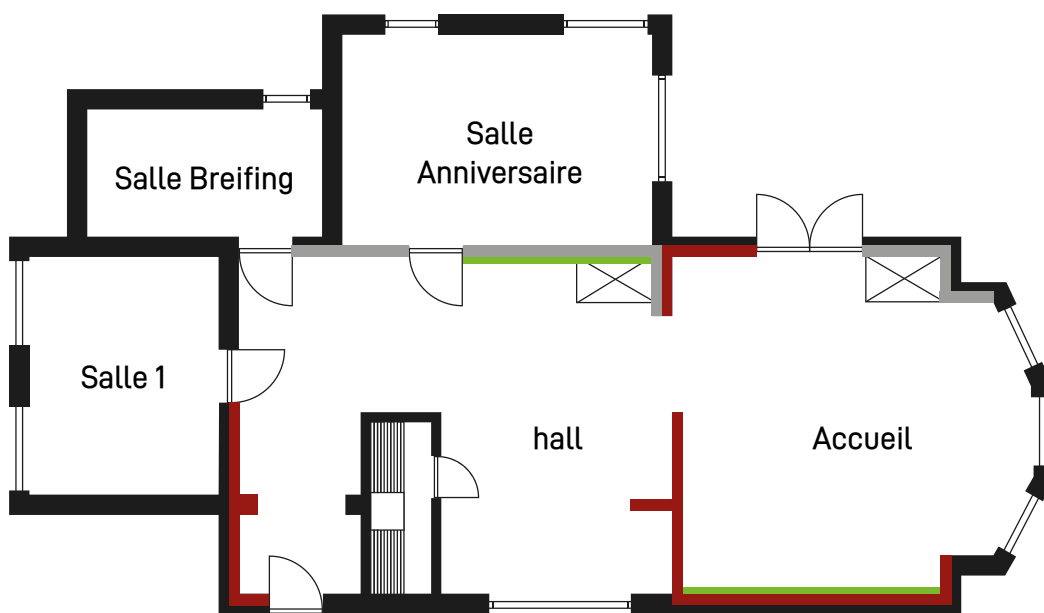
### PLAN

Confirmé

En cours

Plan de repérage et thématisation :

Merci de bien vouloir nous fournir vos plans avec le zonage comme l'exemple ci-dessous (un plan explicite à main levée est possible aussi) ainsi qu'une ou des photos suffisamment éloignée, afin d'avoir une vue d'ensemble de chacune des pièces et des murs à habiller.



- Zone de peinture rouge des murs - Ral : 3001
- Zone de peinture gris foncé des murs et plafonds - Ral : 7021
- Zone de peinture grise des murs - Ral : 7011
- Zone à thématiser (panneau, bâche, adhésif)

## 2. HABILLAGÉ DES MURS

**Choix du design :** Si votre mur est peint, propre et lisse, nous proposons un habillage bi matière DESIGN 1, 2, 3 et 4 ci-dessous : adhésifs découpé + Lettrage PVC découpé. Cette version créera du relief et de la modernité.  
 Si votre mur n'est pas neuf et qu'il présente des aspérités, vous pouvez opter pour du panneau PVC, ou panneau dibon, voire de la toile tendue.

### Design 1

Adhésifs +  
 lettrage PVC en découpe



### Design 2

Adhésifs +  
 lettrage PVC en découpe



### Design 3

Adhésifs +  
 lettrage PVC en découpe



### Design 4

Adhésifs +  
 lettrage PVC en découpe



## 2. HABILLAGE DES MURS

### Design 5

Panneau PVC ou dibon,  
ou toile tendue



### Design 6

Panneau PVC ou dibon,  
ou toile tendue



### Design 7

Panneau PVC ou dibon,  
ou toile tendue



### Design 8

Panneau PVC ou dibon,  
ou toile tendue



Mur salle anniversaire

MAQUETTES 2D

## 2. HABILLAGE DES MURS

---



Exemple : adhésif et lettres PVC Découpées

## 2. HABILLAGE DES MURS

---



Exemple : panneaux PVC

## 2. HABILLAGE DES MURS

---

### MUR A

Choix du design : Design N°

Dimensions : L            mm x H            mm

Adhésif                  Panneau

---

### MUR B

Choix du design : Design N°

Dimensions : L            mm x H            mm

Adhésif                  Panneau

---

### MUR C

Choix du design : Design N°

Dimensions : L            mm x H            mm

Adhésif                  Panneau

---

### MUR D

Choix du design : Design N°

Dimensions : L            mm x H            mm

Adhésif                  Panneau

NOTES & INFOS COMPLÉMENTAIRES :



## 3. HABILLAGE DES COMPTOIRS

### CHOIX DU VISUEL



EXEMPLE D'UN  
RETOUR



Exemple : comptoirs panneau PVC



## 4. HABILLAGES DES PORTES



MAQUETTES 2D

## 4. HABILLAGES DES PORTES

---

### PORTE SALLE 1

Dimensions : L            mm x H            mm / Quantité :

### PORTE SALLE 2

Dimensions : L            mm x H            mm / Quantité :

### PORTE SALLE 3

Dimensions : L            mm x H            mm / Quantité :

### PORTE WC

Dimensions : L            mm x H            mm / Quantité :

### PORTE INTERDIT

Dimensions : L            mm x H            mm / Quantité :

### PORTE PRIVÉ

Dimensions : L            mm x H            mm / Quantité :

### PORTE BRIEFING

Dimensions : L            mm x H            mm / Quantité :

### PORTE VESTIAIRE

Dimensions : L            mm x H            mm / Quantité :

NOTES & INFOS COMPLÉMENTAIRES :

## 5. SIGNALÉTIQUE INTÉRIEURE

Principe de décoration : SIGNALÉTIQUE INTÉRIEURE sur angle de mur, pilier, poteau...

### PVC DECOUPE

Dimensions : L 120 mm x H 350 mm

PANNEAU LASER GAME (sens à préciser)

PANNEAU WC (sens à préciser)

PANNEAU AUTRE (texte et sens à préciser)



NOTES & INFOS COMPLÉMENTAIRES :

## 6. HABILLAGES DES RÉFRIGÉRATEURS

Principe de décoration : RÉFRIGÉRATEUR

RÉFRIGÉRATEUR / ADHÉSIF DES 2 CÔTÉS / A + B

Dimensions : L                      mm x H                      mm

RÉFRIGÉRATEUR / ADHÉSIF VITRE AVANT HAUT : C

Dimensions : L                      mm x H                      mm



A



C



ZOOM :  
PERSONNAGES  
TRAMÉS



B



NOTES & INFOS COMPLÉMENTAIRES :

LASER GAME®  
EVOLUTION

VISEZ L'ÉMOTION

CHARTRE  
LUMIÈRE  
NOIRE

## 7. SALLE ÉQUIPEMENT / PORTES



MAQUETTES 2D



## 7. SALLE ÉQUIPEMENT / PORTES

---

Principe de décoration : PORTES EN LUMIÈRE NOIRE

Usage : porte des salles, interdit, sortie de secours, équipement, sortie

Bloc porte : porte simple

### PORTE LABYRINTHE 1

Dimensions : L                  mm x H                  mm / Quantité :

### PORTE LABYRINTHE 2

Dimensions : L                  mm x H                  mm / Quantité :

### PORTE LABYRINTHE 3

Dimensions : L                  mm x H                  mm / Quantité :

### PORTE INTERDIT

Dimensions : L                  mm x H                  mm / Quantité :

### PORTE SORTIE

Dimensions : L                  mm x H                  mm / Quantité :

### PORTE SORTIE DE SECOURS

Dimensions : L                  mm x H                  mm / Quantité :

### PORTE ÉQUIPEMENT

Dimensions : L                  mm x H                  mm / Quantité :

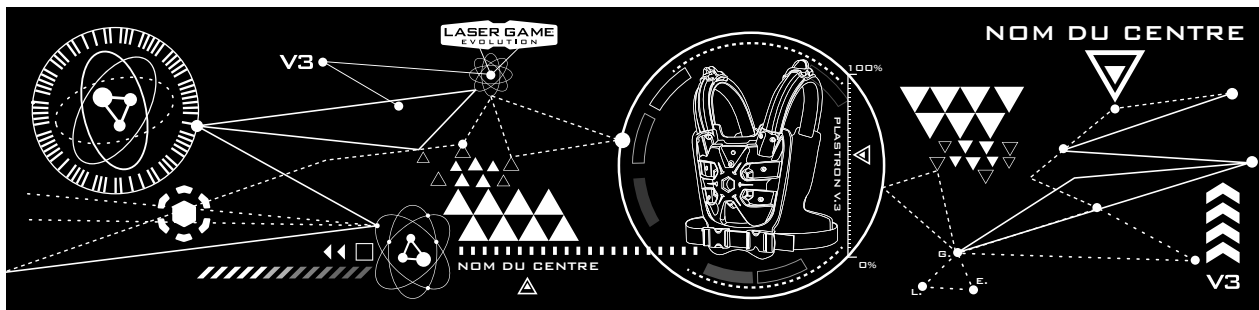
NOTES & INFOS COMPLÉMENTAIRES :

## 7. SALLE ÉQUIPEMENT / MURS

MUR 1 - COURT / PROPORTION 2/1



MUR 2 - MOYEN / PROPORTION 4/1



MUR 3 - LONG / PROPORTION 8/1



MAQUETTES 2D

## 7. SALLE ÉQUIPEMENT / MURS

---

Principe de décoration : MURS EN LUMIÈRE NOIRE

Usage : porte des salles, interdit, sortie de secours, équipement, sortie

### MUR 1 - COURT

Dimensions : L            mm x H            mm / Quantité :

Dimensions : L            mm x H            mm / Quantité :

Dimensions : L            mm x H            mm / Quantité :

Dimensions : L            mm x H            mm / Quantité :

### MUR 2 - MOYEN

Dimensions : L            mm x H            mm / Quantité :

Dimensions : L            mm x H            mm / Quantité :

Dimensions : L            mm x H            mm / Quantité :

Dimensions : L            mm x H            mm / Quantité :

### MUR 3 - LONG

Dimensions : L            mm x H            mm / Quantité :

Dimensions : L            mm x H            mm / Quantité :

Dimensions : L            mm x H            mm / Quantité :

Dimensions : L            mm x H            mm / Quantité :

NOTES & INFOS COMPLÉMENTAIRES :

# LASER GAME<sup>®</sup> EVOLUTION

VISEZ L'ÉMOTION

## CHARTE PLV

# 1. BÂCHE

## BÂCHE

Dimensions : L                      mm x H                      mm

Oeillets : **Oui**                      **Non**

Nombre d'oeillets :



NOTES & INFOS COMPLÉMENTAIRES :

## 2.0 RIFLAMMES

5 décors disponibles :

01 EVOLUTION ROUGE / QUANTITÉ

02 PRECISION BLEU / QUANTITÉ

03 COHESION CORAIL / QUANTITÉ

04 IMAGINATION VIOLET / QUANTITÉ

01 EVOLUTION NOIRE / QUANTITÉ

Dimensions possibles :

70 x 230 cm / 70 x 300 cm / 70 x 400 cm / 70 x 500 cm

Finitions :

1) Impression recto sur maille 115 g/m<sup>2</sup>


(le visuel se voit en transparence au verso).

2) Impression recto/verso sur maille 450 g/m<sup>2</sup>.

(le même visuel ou deux visuels différents peuvent être imprimé au recto et au verso)

Pieds : Carré 6 kg, Croisillon acier : 12kg

Pied béton à roulette : 40 kg




NOTES & INFOS COMPLÉMENTAIRES :

## 3. TAPIS

---

### 01 TAPIS D'ACCUEIL

Jet print - 10mm




Dimensions possibles :

Tapis :


60 x 40 cm / 85 x 60 cm / 120 x 85 cm

150 x 100 cm / 200 x 150 cm



NOTES & INFOS COMPLÉMENTAIRES :

## 4. ROLL-UP & X-BANNER





## 4. ROLL-UP & X-BANNER

---

### STRUCTURE + VISUEL

#### Dimensions possibles :

**60 x 160 cm**

Dimensions visuel : 60 x 160 cm

Dimensions du sac de transport : 100 x 15 cm

**70 x 180 cm**

Dimensions visuel : 70 x 180 cm

Dimensions du sac de transport : 100 x 15 cm

**80 x 200 cm**

Dimensions visuel : 80 x 200 cm

Dimensions du sac de transport : 110 x 15 cm

### VISUEL SEUL

#### Autres dimensions

Dimensions : L mm x H mm

### NOTES & INFOS COMPLÉMENTAIRES :

# LASER GAME<sup>®</sup> EVOLUTION

VISEZ L'ÉMOTION

CONCEPTION

AGENCE AILLEURS-SIGA  
[www.agence-ailleurs.fr](http://www.agence-ailleurs.fr)  
04 76 85 02 57

---

LASERGAME-EVOLUTION.COM